



Болезнь, вызванная вирусом Зика

Последнее обновление 2024-09-14

Ключевые факты

Передача заболевания: переносчиком (комары)

- Укус комара (в основном распространяется дневными кусающими комарами, особенно ранним утром и поздним днем или вечером)
- Передача вируса от матери ребенку во время беременности
- Незащищенный секс с человеком, инфицированным вирусом Зика

Наиболее подвержены осложнениям

- Беременные женщины, женщины и девочки репродуктивного возраста, а также пары, которые хотят детей, должны быть очень осторожны - заражение вирусом Зика во время беременности может вызвать серьезные дефекты мозга у будущего ребенка

Наиболее уязвимые к заражению болезнью

- Любой человек в сообществе, живущий или работающий вблизи мест размножения комаров (стоячая вода), может заразиться вирусом Зика

Симптомы

(** У людей проявляются симптомы разной степени тяжести. Хотя некоторые люди заболевают очень сильно, большинство людей переносят болезнь легко. У некоторых людей развиваются легкие симптомы, а у некоторых людей не проявляется никаких симптомов, но они все равно могут передавать болезнь. Профилактика передачи инфекции очень важна. **)

- Температура
- Кожная сыпь
- Глазная инфекция (красные, слезящиеся глаза)
- Боль в мышцах и суставах
- Плохое самочувствие
- Головная боль
- Слабость

Что вы можете сделать для предотвращения эпидемии и борьбы с ней

Борьба с переносчиками и профилактик

- Организуйте ликвидацию комаров и мест их размножения
 - Удалите стоячую воду и используйте препараты против личинок
 - Продвигайте кампании по очистке общин от мусора и закрывайте емкости для воды
- Предотвращайте укусы комаров, пропагандируя использование:
 - Обработанных инсектицидом штор или ширм на окнах и дверях
 - Личной защиты (применение репеллентов, ношение одежды с длинными рукавами)
 - Обработанных инсектицидом противомоскитных сеток для детей и других лиц, которые спят днем

Мониторинг сообщества и выявление больных людей

- Выявляйте членов сообщества с подозрением на вирус Зика
- Выявляйте детей, родившихся с микроцефалией (маленькими головами) или дефектами головного мозга

Лечение и ведение

- Направляйте все предполагаемые случаи у беременных женщин в медицинские учреждения
- Направляйте подозреваемых в случаях врожденного синдрома Зика в медицинские учреждения
- Консультируйте и предоставляйте поддержку в области репродуктивного здоровья для пар, планирующих завести детей и проживающих в районах, где вирус Зика является эндемичным
- Оказывайте психосоциальную поддержку заболевшим людям и членам их семей
 - Содействуйте постоянной психосоциальной поддержке матерей, семей и младенцев, рожденных с

дефектами головного мозга

Социальная мобилизация и укрепление здоровья

- Ознакомьтесь с конкретными рекомендациями, которые дают органы здравоохранения и другие соответствующие органы
 - Продвигайте и практикуйте сообщения в области общественного здравоохранения
 - Поощряйте практику безопасного секса (особенно это касается беременных женщин, их партнеров и путешественников, которые возвращаются из районов, в которых присутствует вирус Зика)
 - По возможности следует рекомендовать беременным женщинам не выезжать в районы, в которых присутствует вирус Зика
 - Определите, есть ли какие-либо общественные места, где женщины рожают, и взаимодействуйте с традиционными акушерками, чтобы поделиться информацией о способах передачи заболевания и профилактики
- Следуйте этому совету и информируйте членов сообщества о текущих рекомендациях в области здравоохранения
- Предложите поддержку и рекомендуйте следовать советам
 - Попытайтесь получить представление о том, соблюдаются ли рекомендации по медицинской практике и если нет, то почему
 - Под руководством вашего руководителя и органов здравоохранения проводите работу с сообществами, чтобы преодолеть препятствия на пути следования медицинским советам и рекомендуемой практике

Картирование и оценка сообществ

- Составьте карту сообщества.
- Отметьте на карте следующую информацию:
 - Сколько людей заболело вирусом Зика? Где?
 - Сколько детей родилось с микроцефалией или другими очевидными дефектами мозга? Где? Когда?
 - Кто уязвимые люди и где они находятся?
 - Где находятся местные медицинские учреждения и службы? (включая традиционных целителей)
 - Где женщины рожают? (включая традиционных акушерок)
- Запишите следующую информацию на обратной стороне карты:
 - Когда люди начали заболевать вирусом Зика?
 - Родились ли какие-нибудь дети с дефектами мозга или головы?
 - Сколько их?
 - Сколько человек проживает в пострадавшем сообществе?
 - Сколько молодых женщин/беременных женщин проживает в этом районе?
 - Разработали ли власти программу борьбы с переносчиками инфекции?

- Закрывают ли люди обычно свои емкости для воды (внутри и снаружи)? Кто отвечает за содержание емкостей для питьевой воды в доме и емкостей для стирки белья: женщины или мужчины?
- Как сообщество обычно удаляет стоячую воду?
- Каковы обычные способы утилизации мусора и твердых бытовых отходов в сообществе?
- Насколько часто люди живут в домах с сетками от насекомых на окнах и дверях?
- Насколько часто люди, которые спят днем (например, младенцы и малолетние дети), спят под обработанными инсектицидами противомоскитными сетками?
 - Беременные женщины спят под сеткой для кровати обычно?
 - Правильно ли развешены и обслуживаются сети?
 - Если люди не используют сетки для дневного сна, то почему?
- Каковы привычки, практика и убеждения сообщества в отношении репеллентов и спреев?
- Каковы привычки, практика и убеждения сообщества в отношении ухода за больными людьми и их питания? Когда младенцы и груднички болеют, продолжают ли женщины кормить грудью?
- Сильно ли дети страдают от вируса Зика? Существуют ли другие группы (конкретный возраст, профессии, географические районы и т.д.), которые сильно пострадали?
- Действует ли программа социальной мобилизации или укрепления здоровья?
- Какие источники информации люди используют/которым доверяют больше всего?
 - Существуют ли слухи или дезинформация о Зике? Что это за слухи?
- Существуют ли услуги по планированию семьи, к которым могут получить доступ как женщины, так и мужчины?
- Кто проводит больше времени в домашнем хозяйстве в течение дня (и больше подвержен укусам комаров)? Женщины, или мужчины, или и то, и другое?

Действия волонтеров

- 01. Эпидемиологический надзор на уровне сообщества
- 02. Составление карты сообщества
- 03. Коммуникация с сообществом
- 04. Направление населения в медицинские учреждения
- 05. Защита, безопасность и благополучие волонтеров
- 19. Психосоциальная поддержка (ПСП)
- 36. Контроль переносчиков и резервуаров
- 37. Противомоскитные сетки/противомоскитные сетки для кроватей
- 38. Кампании по утилизации отходов и уборке территории
- 42. Пропаганда безопасного секса
- 43. Социальная мобилизация и изменение поведения

Другие ресурсы

Community-based surveillance and monitoring for Zika toolkit: **Community based Surveillance and Monitoring for Zika Toolkit**

Zika, Dengue and Chikungunya toolkit: Zika, dengue and chikungunya toolkit | IFRC

01. Эпидемиологический надзор на уровне сообщества

Обзор

- Эпидемиологический надзор на уровне сообщества — это систематическое выявление значимых событий в области общественного здравоохранения (таких как внезапное заболевание или смерть людей или животных) в рамках сообщества, осуществляемое членами сообщества и волонтерами, а также передача информации о таких событиях.¹ Это простая, гибкая и малозатратная инициатива в сфере общественного здравоохранения, дополняющая системы раннего оповещения о потенциальных эпидемических заболеваниях.
- Волонтеры используют так называемые критерии определения случаев заболевания в сообществе для выявления и сообщения информации о признаках и симптомах потенциальных заболеваний, рисках для здоровья и событиях, а также для поддержки действий сообщества и реагирования со стороны местных органов здравоохранения. Критерии определения случаев заболевания в сообществе разработаны с учетом местного языка и не требуют медицинской подготовки для составления отчетов.
- Информация, полученная в ходе надзора, должна передаваться местным отделениям и органам здравоохранения на основании утвержденного протокола. В соответствующих случаях (например, при зоонозных заболеваниях или экологических происшествиях) информация должна быть также передаваться в органы по охране здоровья животных и окружающей среды.
- Эпидемиологический надзор на уровне сообщества может осуществляться параллельно с другими мероприятиями в области здравоохранения, водоснабжения, санитарии и гигиены (WASH) или инициативами по взаимодействию с населением в сообществе, и поэтому не является отдельным мероприятием, а входит в число полезных действий в рамках комплексной работы на уровне сообщества.
- Эпидемиологический надзор на уровне сообществ способствует:
 - раннему выявлению рисков для общественного здоровья в сообществе;
 - расширению систем раннего оповещения, их распространению в сообществе;
 - связыванию раннего обнаружения с принятием превентивных мер в сообществе.

Что делать и как действовать

1. Подготовительные мероприятия

- Работайте с супервайзерами для картирования потребностей сообщества и приоритетов в отношении заболеваний людей и животных, а также угроз для окружающей среды (см. инструмент «Составление карты сообщества»).
- Ознакомьтесь с заболеваниями, которые могут быть актуальны в вашем сообществе, включая их признаки и симптомы.
- Определите уязвимые группы в сообществе. Это поможет выявить людей, которые более подвержены риску заболевания.
- Убедитесь, что механизмы направления на лечение понятны, если члены сообщества заболеют и

потребуется обращения в медицинские учреждения для получения помощи.

- Принимайте участие в мероприятиях по вовлечению сообщества, например передвижной кинотеатр, подомовые обходы и т. д., для получения признания в качестве активного и узнаваемого ресурса в сообществе.

2. Распознавание

- Выявляйте признаки и симптомы, соответствующие рискам для здоровья человека, животных или окружающей среды или событиям в вашем сообществе, соответствующим определениям случаев заболевания в сообществе.
- При выявлении заболевших оцените, насколько серьезно они больны и требуется ли направление в медицинское учреждение (см. инструмент «*Направление населения в медицинские учреждения*»).
- Зарегистрируйте риск для здоровья или событие, которые вы обнаружили, для последующего наблюдения.

3. Подготовка и предоставление отчетов

- Сообщите своему супервайзеру о выявленных рисках для здоровья или о событии в сообществе с помощью методов, которые вы освоили в ходе обучения (например, SMS, телефонный звонок или мобильное приложение). *Помните, что отчетность должна быть систематической. Во избежание путаницы, все лица, передающие отчетность, должны следовать методам, согласованным в протоколе и в обучении.*
- Ваш супервайзер должен перепроверить отчет и убедиться, что он соответствует определению случаев в сообществе или действиям на случай чрезвычайного происшествия, согласно требованиям органов здравоохранения. Подтвердив соответствие, супервайзер передает оповещение местным органам здравоохранения для реагирования или расследования.
- После проверки супервайзер уведомит соответствующие органы по охране здоровья животных и окружающей среды о существенных событиях, связанных со здоровьем животных, зоонозными заболеваниями и опасностью для окружающей средой, особенно тех, которые представляют риск для здоровья человека.

4. Реагирование

- Следует начинать мероприятия на уровне сообщества, основанные на данных о риске для здоровья, соблюдая надлежащие меры безопасности.
- Определите необходимость направления на лечение или возможность ухода на дому
- Передавайте конкретные сообщения и информацию о здоровье и незамедлительно направляйте больных в медицинские учреждения.
- Если за больными можно ухаживать дома, объясните их семьям, как действовать, и по возможности предоставьте им информацию и необходимые медицинские средства. Используйте «действия волонтеров» в инструментари «Эпидемический контроль для волонтеров», соответствующие предполагаемому риску эпидемии.
- Оказывайте содействие органам здравоохранения в их расследовании или реагировании на предупреждение.
- Где это уместно, действуйте совместно и оказывайте содействие должностным лицам в секторах охраны здоровья животных и окружающей среды для совместного расследования, реагирования и обмена информацией.

Дополнительные ресурсы по надзору на уровне сообщества: <https://cbs.ifrc.org/>

Community messages



24. Поиск заболевших людей

02. Составление карты сообщества

Обзор

Карта сообщества поможет установить связь между проблемами и местами их локализации, а также облегчает визуальное восприятие информации. Карты часто воспринимаются легче, чем текст.

Составление карты позволяет:

- Выявить риски и уязвимости:
 - кто и что наиболее подвержены воздействию;
 - каким именно угрозам они подвергаются.
- Отобразить существующие проблемы и уязвимости (включая те, которые могут усугубить текущую угрозу).
- Определить внутренние ресурсы сообщества, которые могут быть задействованы для борьбы с эпидемией.
- Получить информацию о других факторах (таких как источники средств к существованию, жилье, водоснабжение, санитария и гигиена (WASH), инфраструктура и т. д.), которые могут быть затронуты эпидемией или, наоборот, использоваться для ее сдерживания.
- Проанализировать связи и закономерности в воздействии и распространении эпидемии, включая динамику передачи от человека к человеку, роль животных, переносчиков или продуктов питания, поведенческие риски и факторы окружающей среды, влияющие на здоровье.

Важно создавать карту вместе с членами сообщества. Это помогает сообществам быть активными и принимать участие в уходе, предоставляемом Обществом Красного Креста и Красного Полумесяца и волонтерами.

Составление карты сообщества особенно полезно во время эпидемий, поскольку помогает определить места с наибольшими проблемами и потребностями, а также выявить риски и ресурсы, такие как медицинские пункты, машины скорой помощи, подъездные пути, убежища, источники воды и так далее. Карты могут быть использованы для поддержки превентивных мер, обеспечения готовности и реагирования на эпидемию.

Что делать и как действовать

Составление карты сообщества

По возможности используйте или создайте цифровую карту сообщества. Если это невозможно, допустимо создать простую пространственную карту сообщества с ключевыми ориентирами. При соблюдении основополагающих принципов защиты данных карта сообщества должна включать следующее:

- Вся территория сообщества:
 - скопления людей, их дома, и кто где проживает.
- Основные общественные объекты в сообществе:
 - такие как школы, медицинские центры, места богослужения, источники воды, рынки, игровые площадки и общественные центры встреч, общественные животноводческие хозяйства и зоны


жизнеобеспечения, такие как загоны для крупного рогатого скота, рынки живой птицы, скотобойни и т. д. .

- Местонахождение людей из группы риска [при возможности их идентификации].
- Источник и пути распространения эпидемии [если известно и возможно идентифицировать].
- Очаги рисков для здоровья (например, неподходящие места для удаления мусора, крупные места размножения переносчиков).

Использование карты сообщества

Используйте карту для отметки новых и/или выявленных случаев заболевания. Действуйте следующим образом:

- Сформируйте команды, чтобы охватить определенные участки, обозначенные на карте.
 - При участии членов сообщества каждая команда должна собрать максимально полную информацию о своём участке (сколько людей заболело, кто относится к уязвимым группам, сколько человек было направлено в медицинские учреждения и любую другую соответствующую информацию). При подозрении на вспышку или при регистрации вспышки зоонозного заболевания, выясните, кто из членов сообщества держит животных, сколько животных заболело или погибло и/или имеются ли переносчики в домохозяйствах, окружающей среде или в ближайших водоемах. При поддержке супервайзера определите цели и приоритеты групп, наиболее подверженных риску. Это потребует определения приоритетных географических участков и наиболее уязвимых групп на основе анализа уязвимости и потенциала, включая гендерный анализ и анализ этнокультурного многообразия.
- Комбинируйте карты разных команд. Это позволит вам увидеть:
 - Какие участки эпидемии охвачены, какие могли быть упущены, а также получить подробную информацию о каждом участке. Эти данные помогут вам спланировать дальнейшие действия, включая мероприятия по очистке окружающей среды, распространение противомоскитных сеток, кампании по иммунизации, введение карантинных мероприятий, меры по обеспечению биологической безопасности животных и другие меры по борьбе с эпидемией.



Составление карты сообщества

03. Коммуникация с сообществом

Обзор

Коммуникация во время эпидемии может быть затруднена. Вспышки заболеваний, особенно новых, могут вызывать неуверенность, страх и тревогу, что способствует распространению слухов, дезинформации и вводящих в заблуждение материалов. Люди могут не доверять властям, системе здравоохранения или организациям, включая Общество Красного Креста и Красного Полумесяца. Они могут не слушать или не верить информации, исходящей от людей или организаций, которые не вызывают у них доверия. Кроме того, люди могут быть охвачены горем по больным или умершим.

Иногда в сообществах формируются устойчивые убеждения, отличающиеся от профилактических и защитных социальных мер, рекомендуемых властями и поставщиками медицинских услуг. Люди могут твердо верить в свои культурные обычаи, традиционную медицину или другие методы, которые могут оказаться неэффективными против заболевания. Они могут отказываться от определенных методов лечения (включая лекарства и вакцины).

Во многих странах сообщения принимают форму директив и односторонней связи. Однако вовлечение и участие сообществ сыграли решающую роль в успешных кампаниях по борьбе с заболеваниями и их ликвидацией во многих странах.

Во время вспышки заболевания доверительная коммуникация с сообществом имеет жизненно важное значение. Для укрепления доверия важна двусторонняя коммуникация. Под «двусторонней» понимается, что волонтеры должны *не только передавать сообщения сообществу, но и получать их от него*. Члены сообщества должны чувствовать, что их уважают и к ним прислушиваются, и у них должна быть возможность поделиться своими убеждениями, страхами и переживаниями. Чтобы члены сообщества воспринимали сообщения от волонтеров, они должны доверять вам и быть уверенными в вашей компетентности. Поняв убеждения, страхи и переживания членов сообщества, вы сможете предоставлять им правдивую и точную информацию.

Обмен последовательными, ясными и простыми для понимания сообщениями о состоянии здоровья также помогает укрепить доверие. Предоставление точной информации сообществу имеет решающее значение, особенно когда необходимо убедить людей принять безопасные методы (которые могут отличаться от тех методов, к которым они привыкли). К таким пропагандируемым изменениям в поведении относятся:

- прохождение вакцинации или других медицинских процедур;
- мытье рук с мылом в критические моменты;
- ношение средств индивидуальной защиты;
- организация похорон близких способами, отличными от традиционных (безопасные и достойные похороны);
- соблюдение социального дистанцирования;
- использование средств от насекомых или сон под противомоскитными сетками;
- согласие на изоляцию с целью предотвращения заражения окружающих;
- приготовление пищи и воды другим способом (часто путем очистки, кипячения или тщательной термической обработки);
- проведение карантина и выбраковки животных (что в случае с домашним скотом часто является

основным источником пищи, питания и средств к существованию и могут быть тяжело восприняты фермерами, владеющими скотом)

- и другие рекомендуемые меры общественного здравоохранения.

Что делать и как действовать

Коммуникация в условиях эпидемии

- Вовлекайте и привлекайте общественных лидеров и членов сообщества:
 - Узнайте, откуда сообщество получает информацию:
 - Кому люди доверяют в вопросах медицинской информации (например органам здравоохранения, общественным или религиозным лидерам, врачам, народным целителям).
 - Работайте с сообществами над выявлением, выбором и планированием соответствующих решений для прекращения распространения заболевания.
 - Поговорите с членами сообщества об их идеях, страхах, убеждениях и действиях.
 - Постарайтесь понять, насколько хорошо они осведомлены о заболевании и способах ее передачи.
 - Постарайтесь понять убеждения и практики, которые могут повлиять на распространение эпидемии.
 - Постарайтесь понять, что мотивирует или помогает им изменить поведение.
 - Попытайтесь понять, что мешает им изменить поведение.
- Используйте различные методы коммуникации
 - По возможности, применяйте двустороннюю коммуникацию:
 - Когда вы поймете убеждения, страхи и проблемы сообщества, попробуйте отразить их в своих сообщениях.
 - Иногда для быстрого распространения информации о состоянии здоровья среди большого числа людей применяются односторонние методы коммуникации:
 - Односторонние методы коммуникации всегда должны сопровождаться двусторонними, чтобы гарантировать, что мнения сообщества учтены, и к ним прислушиваются.
 - Люди по-разному воспринимают и усваивают информацию. Важно использовать разные методы
 - Сообщества состоят из разных людей и групп, которые могут иметь разные предпочтения или потребности в общении.
 - Подумайте о том, как воздействовать на различные группы, особенно на тех, кого скрывают, подвергают стигматизации или считают «другими» из-за их религии, сексуальной ориентации, возраста, по причине инвалидности, болезни или по любой другой причине:
 - подумайте, куда можно обратиться, чтобы начать с ними коммуникацию;
 - выясните, доверяют ли они тем же источникам, что и другие группы в сообществе, или предпочитают другие источники;
 - узнайте, есть ли у них особые потребности в доступе к информации, например необходимость в переводе на другой язык или, в случае инвалидности - в альтернативном способе коммуникации.
 - Выбирая методы коммуникации, учитывайте предпочтения людей, чему они доверяют, и к чему могут легко получить доступ
 - Подумайте о характеристиках целевых групп (например, есть ли у них доступ к средствам массовой информации, таким как радио или телевидение? Умеют ли они читать, получают ли

информационные брошюры, и на каком языке? Привыкли ли они получать информацию из социальных сетей? и т. д.).

- Подумайте о ресурсах, которыми вы располагаете (например: есть ли у вас возможность печатать плакаты? Есть ли подходящие общественные места, где можно проводить встречи, отвечать на вопросы или размещать информацию? и т. д.).
 - Рассмотрите содержание вашего сообщения(-ий) и подумайте, каким образом лучше всего донести конкретную информацию (например, ориентируясь отдельно на мужчин и женщин).
- Коммуникация должна быть:
 - **Простой и краткой.** Люди должны легко понимать сообщения, а также быть в состоянии запомнить и точно воспроизвести их без затруднений;
 - **Доверительной.** Доносится людьми, которым доверяет сообщество, методом, которому доверяет сообщество (например: посредством радио, телевидения, плакатов, обсуждений в мэрии, собраниями на рынках и т. д.);
 - **Точной и специфичной.** Всегда предоставляйте корректную и точную информацию. Сообщения должны быть последовательными и не должны вызывать путаницу. *Если* в сообщения необходимо внести изменения (в связи с новой или уточнённой информацией об эпидемии), будьте честны и четко объясните, что изменилось и почему;
 - **Ориентированной на действие.** Сообщения должны быть направлены на конкретные действия и объяснять, что члены сообщества могут сделать, чтобы защитить себя и окружающих;
 - **Осуществимой и реалистичной.** Убедитесь, что у людей есть возможности и ресурсы для выполнения рекомендаций, которые вы даете;
 - **Контекстуально адаптированной.** Информация должна соответствовать потребностям и ситуации конкретного сообщества. Во всех своих сообщениях учитывайте социальные и культурные особенности, которые могут как способствовать принятию безопасного поведения (например, вакцинации), так и препятствовать ему.

Различные способы коммуникации

Существует множество способов общения с сообществами. Ниже представлены примеры односторонних и двусторонних методов коммуникации, которые вы могли бы рассмотреть. Эти методы можно (и нужно) комбинировать, чтобы обеспечить доступность для как можно большего числа членов сообщества.

- Методы односторонней коммуникации:
 - видео, фильмы, телевизионная реклама;
 - песни, стихи, драма, ролевая игра, театр или другие методы обучения через развлекательный контент;
 - объявления в сообществе, такие как: объявления глашатаями, по громкой связи, массовые SMS-сообщения или сообщения в приложении WhatsApp, публикации в социальных сетях, радиопередачи;
 - плакаты, рекламные щиты.
- Методы двусторонней коммуникации:
 - подомовой (поквартирный) обход;
 - встреча с ключевыми информаторами, такими как: общинные или религиозные лидеры, традиционные целители или акушерки, учителя, старейшины и т. д.;
 - обсуждения в сообществе, поощряющие методы участия, такие как: сортировка по трем стопкам, диаграммы голосования, составление карт, опрос, анализ барьеров, планирование сообщества.

- использование ящиков для отзывов и предложений или присутствие доверенных лиц для получения анонимных отзывов или сообщений от членов сообщества.

Обращайте внимание на слухи

Слухи могут вызывать панику и страх или стать причиной небезопасных действий. Под влиянием слухов сообщества могут потерять доверие к органам здравоохранения и утратить веру в их способность остановить эпидемию. Иногда слухи заставляют людей отвергать меры, которые могли бы предотвратить распространение заболевания. Волонтеры должны:

- Прислушиваться к слухам или неверной информации.
 - Отмечать, когда и где появились слухи, и немедленно сообщать об этом своему супервайзеру или контактному лицу от национального сообщества.
 - Попытаться понять, почему слух быстро распространяется и насколько он важен для сообщества. Например, основан ли он просто на отсутствии знаний или страхе перед неизвестным, или он связан с определенными социально-культурными убеждениями или со стигматизацией определенной демографической группы?
- Объяснять некорректность возникших слухов
 - Сообщать сообществу ясные, простые факты о заболевании
 - Повторять и четко объяснять, что они могут сделать, чтобы защитить себя и других.

04. Направление населения в медицинские учреждения

Обзор

Во время эпидемии заболевшие люди часто не могут лечиться дома, с помощью волонтеров или членов семьи. Они нуждаются в медицинской помощи и должны обратиться за лечением в медицинскую клинику или больницу.

При проведении мероприятий по профилактике эпидемий и борьбе с ними в сообществе всегда помните об идее направления к врачу.

Направление к врачу по месту жительства – это рекомендация (часто сделанная волонтером сообщества) обратиться за помощью в медицинское учреждение или к медицинскому работнику. Эта рекомендация обычно основывается на выявлении признаков заболевания или риска, который заболевание представляет для человека, семьи или сообщества. Направление к врачу по месту жительства не является подтверждением заболевания и не является гарантией того, что будет назначено какое-либо конкретное лечение. Диагноз и любое последующее лечение определяются медицинским работником, а не общественным волонтером.

Что делать и как действовать

Выявление людей, которых необходимо направить к врачу

- Изучите симптомы заболевания, вызывающего эпидемию, и признаки, указывающие на то, что заболевших людей следует направлять в медицинские учреждения.
- Всегда помните о своей собственной безопасности и защите.
 - По совету вашего руководителя выясните, как можно определить, когда человек серьезно болен и нуждается в направлении к врачу.

Нанесение на карту и посещение медицинских учреждений

1. За исключением случаев, когда в сообществе имеется только одно консультативное учреждение, выбор медицинского учреждения для волонтеров, в которое следует направлять заболевших людей, должен осуществляться медицинским работником, поддерживающим Национальное общество или работающим в нем, и утверждаться руководством Национального общества. Волонтеры не могут самостоятельно решать, в какие учреждения они могут направлять заболевших людей.
2. Как только медицинское учреждение будет определено и одобрено Национальным обществом, при поддержке вашего руководителя посетите медицинские учреждения и поговорите с врачами и медсестрами, чтобы согласовать направления.
 - Проинформируйте их о деятельности отделения Общества Красного Креста и Красного Полумесяца, в которой вы участвуете, и о том, как волонтеры этого отделения, прошедшие подготовку по профилактике эпидемий и борьбе с ними, могут направлять к ним заболевших людей сообщества.

- Обсудите наилучший способ отправки заболевших людей из сообщества в медицинские учреждения:
 - Общественный транспорт?
 - Могут ли люди получить к нему доступ? Заплатить за него?
 - Могут ли заболевшие люди использовать его?
 - Существует ли риск передачи заболевания другим пассажирам?
 - Службы скорой помощи?
 - Есть ли в медицинском учреждении машины скорой помощи?
 - Имеются ли у отделения Общества Красного Креста и Красного Полумесяца машины скорой помощи?
 - Могут ли люди получить к ним доступ? Платить за них?
 - Как вы связываетесь со скорой помощью?
 - Является ли это заболевание остроинфекционным и требующим специальной транспортировки?
 - Если заболевание является остроинфекционным (например, Эбола или Марбург), необходимо организовать специальный транспорт таким образом, чтобы не было риска заражения других людей.
 - Расскажите им о своей деятельности и о том, как вы планируете направлять заболевших людей. Прислушивайтесь к их советам

Планирование и подготовка к направлению в медицинские учреждения

1. Планируйте, как будете осуществлять направления в медицинские учреждения и помогать заболевшим
 - Может ли Национальное общество обеспечить транспорт?
 - Есть ли у людей деньги, чтобы платить за транспорт?
 - Требуется ли медицинское учреждение предварительного уведомления о направлении? Если да, то как медицинское учреждение будет проинформировано о направлении?
2. Всегда носите с собой документ о соответствующем заболевании, когда направляете к специалистам на местном уровне
 - В нем содержится информация о болезни и ее симптомах.

Оформление направления

1. Волонтеры действуют от имени своего Национального общества и должны получить согласие Национального общества, прежде чем предпринимать какие-либо действия. Они должны быть ознакомлены с принципами Общества Красного Креста и Красного Полумесяца и должны пройти соответствующую подготовку и контроль, прежде чем направлять кого-то из сообщества.
2. Волонтеры должны получить согласие человека на направление или опекуна, если это ребенок.
3. Волонтеры должны поддерживать следующие принципы:
 - Конфиденциальность – важно сохранять информацию о членах сообщества конфиденциальной и не обсуждать здоровье людей, медицинское обслуживание или другую личную информацию с другими членами сообщества. Помните, что нарушения конфиденциальности часто происходят непреднамеренно, например, при обсуждении работы за день с друзьями или членами семьи.

- Уважение – важно уважать выбор и решения людей, даже если вы не согласны с их выбором.
 - Безопасность – если у вас есть опасения по поводу безопасности человека (в связи с направлением или любым другим аспектом его ситуации), вам следует обсудить это со своим руководителем, чтобы найти безопасное решение, по возможности.
4. При направлении в медицинское учреждение всегда четко объясняйте соответствующей семье, что это может быть за заболевание, каковы его симптомы, и почему вы считаете, что направление необходимо.
- Предоставьте семье информацию о доступных медицинских учреждениях и о том, как добраться до них различными видами транспорта
 - Окажите семье помощь, если потребуется специальный транспорт



Community messages



24. Поиск заболевших людей

05. Защита, безопасность и благополучие волонтеров

Обзор

Волонтеры работают в непростых ситуациях и с самыми разными людьми. Работа во время эпидемий может быть рискованной, поскольку существует вероятность заражения. Помимо физических рисков, характер выполняемой работы может влиять и на эмоциональное, и на психическое благополучие волонтеров. Важно защищать волонтеров от этих рисков и минимизировать их последствия.

Национальное общество должно обеспечить надлежащую защиту вам и другим волонтерам, работающим в условиях эпидемий. Ваш руководитель является ценным источником информации и ресурсов, необходимых для поддержания вашего физического, эмоционального и психосоциального благополучия.

Важно следовать указаниям супервайзера и национального общества и использовать тот уровень защиты, который соответствует ситуации, в которой вы находитесь.

Что делать и как действовать

Защита себя и других от заболевания

1. Вы должны получить информацию об использовании защитных средств и ознакомиться с ними на практике до начала их использования в условиях реального риска. Заранее опробуйте оборудование и узнайте, как им правильно пользоваться.
 - При определенных эпидемиях, таких как Эбола, Марбург, лихорадка Ласса и чума, необходимо использовать полный комплект защитных средств при выполнении задач с высоким риском. Полная защита требует использования средств индивидуальной защиты (СИЗ). (См. инструмент «*Средства индивидуальной защиты (СИЗ) в случае остроинфекционных заболеваний*»).
 - При других эпидемиях необходимо как минимум использовать маски и латексные перчатки, а также мыть руки с мылом после каждого контакта с инфицированными людьми или животными. (См. инструмент «*Мытье рук с мылом*» для получения инструкций по надлежащей гигиене рук).
2. Волонтеры должны быть вакцинированы в соответствии с рекомендациями по вакцинации для конкретной страны (См. инструмент «*Плановая вакцинация*»).
 - Волонтеры должны быть вакцинированы в соответствии с графиком плановой вакцинации в стране.
 - Волонтеры имеют право на получение прививок во время массовой кампании по вакцинации, если это применимо.
3. Волонтеры должны быть внимательны к своему физическому и психосоциальному состоянию во время эпидемии.
 - пидемии.
 - Волонтеры должны обращать внимание на факторы стресса в личной и рабочей жизни и должны иметь план здорового и безопасного реагирования на стресс и травматические

переживания.

- План может включать в себя известные вам методы управления стрессом, такие как физические упражнения, медитация, хобби и т. д.
- Ваш руководитель также является полезным источником информации и ресурсов для поддержки психосоциального благополучия.

Понимание общих мер профилактики и контроля

Волонтеры должны изучить дополнительные меры профилактики, применимые во время эпидемий (и до них). К ним относятся:

- Меры по борьбе с переносчиками (см. инструмент «Контроль переносчиков»).
- Безопасное обращение с животными (инструмент «Содержание и заботу животных»).
- Обращение с телами умерших (инструмент действий «Безопасное и достойное погребение»).
- Химиопрофилактика (инструмент «Химиопрофилактика»).
- Безопасность пищевых продуктов и воды (инструменты «Гигиена питания» и «Чистая безопасная бытовая вода»).
- Гигиена рук (инструменты «Мытье рук с мылом» и «Мытье рук во время острой инфекционной эпидемии»).

Защита волонтеров от вреда и ответственности перед другими

1. Волонтеры должны быть защищены, если они понесут ущерб или получают травму в ходе своей работы. Во время выполнения задач возможны несчастные случаи, при которых волонтеры могут получить травмы или даже погибнуть. Также волонтеры могут причинить вред другим людям и их имуществу, особенно если они не прошли должной подготовки или не были обеспечены необходимым оборудованием.
- Поэтому национальные общества должны иметь соответствующие страховые полисы. Страховка может потребоваться для выплаты компенсации волонтерам или их семьям, если они будут ранены или убиты; для выплаты компенсации другим лицам, если им будет причинен вред в результате действий волонтеров; и для покрытия судебных издержек. Объем покрытия зависит от законодательства вашей страны. Движение призывает национальные общества признавать и выполнять свой долг по заботе о волонтерах, особенно если с ними что-то случится во время выполнения их обязанностей. Уточните у вашего руководителя, какой тип страховки или защитных мер предусмотрен для вас через «систему обеспечения безопасности».
 - Прежде чем просить волонтеров выполнять действия, связанные с высоким риском (например, безопасные и достойные похороны), Национальные общества должны убедиться, что волонтеры вакцинированы и обеспечены всеми необходимыми средствами защиты. Что это включает в себя, будет зависеть от конкретных условий и внутренней политики по охране здоровья волонтеров и сотрудников национального общества.

Волонтеры должны быть ознакомлены с политикой безопасности национального общества, понимать ее и строго следовать установленным правилам. Вы также должны быть проинформированы о любых изменениях в политике, и вас могут попросить сообщать о любых случаях, вызывающих озабоченность.

- Безопасность в сообществе зависит от личных качеств волонтеров, тренеров и других членов команды, от того, как они взаимодействуют друг с другом и с местными жителями. Волонтеры должны проявлять чуткость к культурным особенностям. Ваше поведение не должно задевать

чувства других. Будьте честны, избегайте действий, которые могут вызвать напряжение в сообществе. Вы должны соблюдать корректность, вежливость и беспристрастность.

- Волонтеры должны проявлять инициативу для обеспечения и поддержки своей безопасности. Это означает, что вы должны без колебаний уточнять у своего руководителя о рисках, связанных с нарушением техники безопасности, и о том, что вам следует делать, если вы столкнетесь с какими-либо угрозами, или у вас возникнут какие-либо проблемы. Выясните, какие протоколы действуют в случае возникновения инцидента, связанного с нарушением техники безопасности, включая то, как и кому вы должны сообщать о таких событиях.



19. Психосоциальная поддержка (ПСП)

Обзор

Нормальные реакции на чрезвычайные события

Считается нормальным и ожидается, что у вас будут сильные реакции на чрезвычайные и трудные события. Люди и сообщества, испытывающие трудности, могут пострадать эмоционально, ментально, физически и/или социально. Эти реакция могут включать в себя:

Нормальные реакции на чрезвычайные события

- **Эмоциональные:** тревога, горе, чувство вины, гнев, разочарование, печаль, стыд, онемение, потеря смысла жизни, чувство пустоты, потеря надежды, раздражительность.
- **Психические:** потеря концентрации, потеря памяти, путаница, навязчивые мысли, трудности в принятии решений, неорганизованные мысли.
- **Физические:** увеличенный сердечный ритм, проблемы со сном, головные боли, боли в желудке, боли в спине и плечах, мышечная дрожь и напряжение, потеря энергии, неспособность отдохнуть и расслабиться.
- **Социальные:** рискованные действия, переедание или недоедание, повышенное потребление наркотиков, алкоголя или сигарет, агрессия, уход в себя, изоляция.

Психосоциальная поддержка

- Термин «психосоциальный» относится к динамической взаимосвязи между психологическими и социальными аспектами личности, где эти аспекты влияют друг на друга. Психологическое измерение включает в себя эмоциональные и мыслительные процессы, чувства и реакции. Социальное измерение включает в себя отношения, семью, общественные связи, социальные ценности и культурные аспекты.
- «Психосоциальная поддержка» относится к действиям, которые удовлетворяют психологические и социальные потребности отдельных лиц, семей и сообществ. Психосоциальная поддержка (ПСП) требует обучения и контроля. Ваш руководитель может помочь вам пройти соответствующее обучение, прежде чем вы начнете предлагать ПСП членам сообщества. Они также обеспечат вам контроль и поддержку, пока вы оказываете ПСП.
- Мы оказываем психосоциальную поддержку, чтобы помочь людям, пострадавшим во время кризиса. Волонтеры должны объяснить, что такое психосоциальная поддержка, и, если они должным образом подготовлены, они должны предложить оказать ее тем, кто желает ее получить. Ранняя и адекватная психосоциальная поддержка может предотвратить превращение стрессовых переживаний и страданий в более серьезные проблемы с психическим здоровьем.
- Психосоциальная поддержка во время чрезвычайных ситуаций должна обеспечивать безопасность и способствовать спокойствию, сопричастности, личной и коллективной эффективности и надежде.

Что делать и как действовать

Мероприятия по психосоциальной поддержке включают:

- Психологическое просвещение
 - Объясните, как определить признаки психосоциального дистресса.
 - Дайте рекомендации о том, как справляться с ситуацией во время вспышек (например, по возможности соблюдать распорядок дня; звонить друзьям и родственникам, чтобы поддерживать связь и проявлять заботу друг о друге; проверять информацию о болезни по достоверным источникам).
 - Поделитесь рекомендациям о том, как расслабляться
- Просвещение по вопросам здравоохранения может оказать положительное психосоциальное воздействие:
 - Просвещение по вопросам здравоохранения может помочь членам сообщества лучше понять состояние своего здоровья, восстановить чувство контроля и справиться со своей ситуацией
 - Во время болезни и даже после медицинского освидетельствования людям, подозреваемым в заражении, может быть трудно возобновить нормальную жизнь. Информирование сообществ о природе болезни, о том, как она распространяется – и не распространяется – и как от нее защититься, является важным инструментом борьбы со страхом и предрассудками.
- Активное слушание: убедитесь, что пострадавшее население может высказать свои опасения, предоставить предложения и обратную связь. Эта информация используется для уменьшения страхов, устранения слухов и дезинформации и повышения чувства самостоятельности и достоинства пострадавшего населения.
- Мероприятия/уроки по жизненным и профессиональным навыкам.
- Творческая деятельность, спорт и физические нагрузки.
- Восстановление семейных связей.
- Пространства, удобные для детей.
- Поддержка мемориалов и традиционных захоронений.
- Группы поддержки и самопомощи:
 - Они включают в себя усилия по оказанию помощи людям, находящимся в изоляции или на карантине, поддерживать контакт со своими родственниками и друзьями.
 - Общественные волонтеры, которые реагируют на кризисы, также подвергаются рискам, приводящим к потерям, опустошению, травмам и смерти. Поэтому важно при необходимости обращаться за поддержкой к руководителям и создавать благоприятную обстановку, проявляя заботу о персонале и других волонтерах.
- Первая психологическая помощь

36. Контроль переносчиков и резервуаров

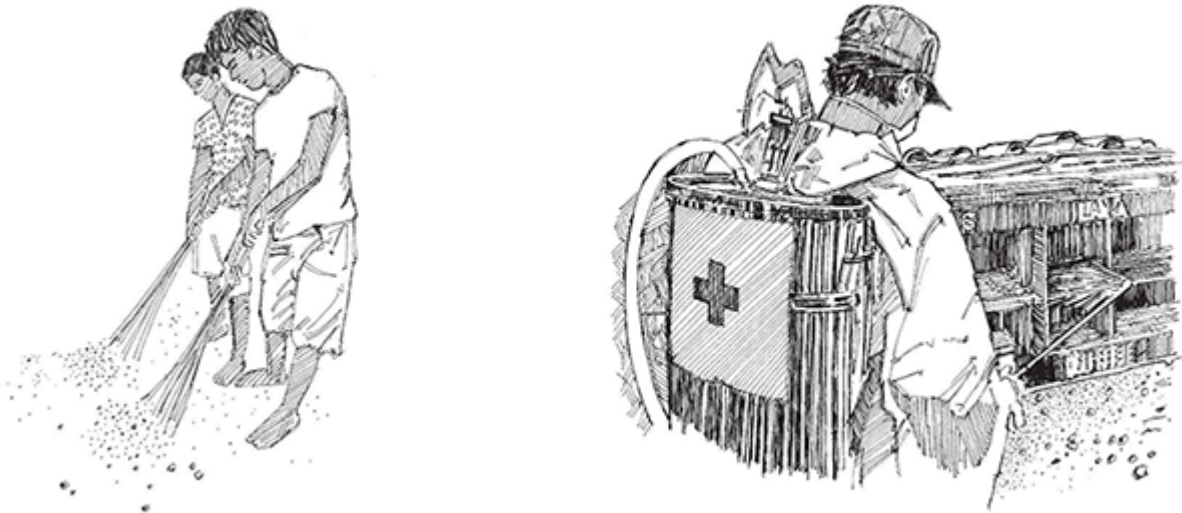
Обзор

Переносчики — это насекомые или животные, которые распространяют инфекционные заболевания через укусы или контакт с их мочой, фекалиями, кровью и т. д. Многие заболевания распространяются переносчиками, включая малярию, лихорадку денге, вирус Зика, вирус чикунгунья, желтую лихорадку, лихорадку Ласса, лихорадку долины Рифт (Рифт-Валли) и чуму. Переносчики иногда живут и размножаются на других животных-хозяевах, называемых резервуарами, после чего попадают к людям. Для защиты людей от заболеваний важно контролировать как переносчиков, так и резервуары. Переносчиками и резервуарами могут быть животные и насекомые, такие как комары, клещи, грызуны, блохи и т. д.

Контроль переносчиков и резервуаров в обществе

- Активно пропагандируйте методы гигиены, санитарии и защиты (**конкретные методы зависят от типа переносчика или резервуара, вызывающего озабоченность**)
 - Расскажите людям в сообществе о методах защиты окружающей среды от комаров:
 - Заделывать и закрывать любые щели в окнах, стенах и крышах.
 - По возможности использовать обработанные инсектицидом сетки на окнах и дверях.
 - Удалять стоячую воду и плотно закрывать все емкости с водой.
 - Привлекать профессионалов для проведения опрыскивания или обработки ларвицидами против переносчиков, так как распылять химические вещества без соответствующего оборудования, материалов и знаний о безопасных методах может быть опасно. (Оказывайте помощь только в том случае, если вы обучены или вами руководит обученный человек).
 - Наружное распыление
 - Опрыскивание помещений инсектицидами длительного действия
- Расскажите людям в сообществе о методах защиты окружающей среды от грызунов, других мелких животных и живущих на них клещах или блох:
 - Хранить продукты питания и воду надлежащим образом, в защищенных от грызунов емкостях.
 - Содержать убежища и дома в чистоте.
 - Ремонтировать и закрывать любые отверстия в окнах, стенах, крышах.

- Очищать окружающую среду от мусора и отходов.
- Держать домашний скот вне домашнего хозяйства (чтобы люди и животные не находились в одном месте обитания).
- Привлекать специалистов по охране окружающей среды для проведения мероприятий по дератизации в общинах и домах, где есть грызуны.
- Расскажите людям в сообществе о методах индивидуальной защиты от комаров:
 - Использовать обработанные инсектицидом противомоскитные сетки для профилактики таких заболеваний, как малярия (не для общего применения при заболеваниях, передаваемых комарами *Aedes*).
 - Носить защитную одежду (например, с длинными рукавами).
 - Получать прививки.
 - Использовать химиопрофилактику (профилактическое лечение).
- Расскажите людям в сообществе о методах индивидуальной защиты от грызунов, других мелких животных и живущих на них клещах или блох:
 - Носить защитную одежду (например, с длинными рукавами).
 - Использовать химиопрофилактику (профилактическое лечение).
 - Спать на приподнятых платформах или кроватях.



Community messages



04. Правильное хранение воды



06. Использование чистых туалетов



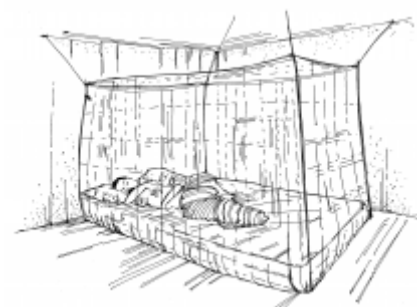
07. Защита себя от комаров



11. Уборка территорий, где могут размножаться комары



12. Надлежащая гигиена питания



17. Использование москитных сеток во время сна



20. Сбор и вывоз мусора



27. Защита от грызунов

37. Противомоскитные сетки/противомоскитные сетки для кроватей

Обзор

- Противомоскитные сетки помогают предотвратить болезни, распространяемые комарами, такие как малярия. Наиболее эффективными сетками являются обработанные инсектицидами сетки (ОИС), которые обработаны инсектицидами длительного действия, убивающими комаров и других насекомых. Инсектициды, содержащиеся на этих сетках, эффективны в течение трех-пяти лет.
- Для максимальной эффективности сетки должны быть установлены и использоваться должным образом.

Что делать и как действовать

Поддерживайте использование ОИС

1. Убедитесь, что в вашем сообществе максимальное количество людей имеют противомоскитные сетки.
- Узнайте, где можно получить ОИС, и помогите своему местному отделению Национального общества распространить их.
 - Если Общество Красного Креста и Красного Полумесяца имеют возможность распространять сетки:
 - Предоставьте бечевку или кусок веревки, чтобы люди могли развешивать сети.
 - Рекомендуются, чтобы в каждом домохозяйстве была по крайней мере одна ОИС на каждые два человека.

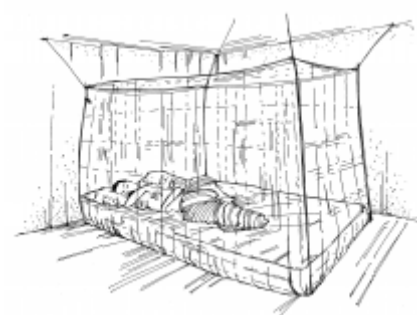
Пропагандируйте правильное и последовательное использование ОИС.

1. Настоятельно рекомендуем каждому члену сообщества спать под противомоскитной сеткой ночью и во время дневного сна (в зависимости от вида комаров и времени суток, в которое они обычно кусаются).
 - Это особенно важно для детей и беременных женщин.
2. Покажите людям, как правильно развешивать сетки.
3. Посетите домашние хозяйства или организуйте общественные занятия, чтобы продемонстрировать, как вешать сети, и настоятельно рекомендуем их использовать.
 - Повесьте сетку над спальным местом.
 - Убедитесь, что сетка заправлена под матрас или циновку, чтобы предотвратить попадание комаров внутрь.
 - Держите сетку закрытой во время сна и в течение дня, находясь вдали от спального места.
4. Объясните использование новых сеток и уход за ними.
 - Новые сетки следует вывесить снаружи и проветрить в течение одного дня.
 - Уход за сеткой

- Устраните любые разрывы в сетке, зашив их или наложив заплатки.
 - Стирка сетки может удалить инсектицид. При стирке сетки следуйте инструкциям по стирке, прилагаемым к сетке. Не стирайте сетку, когда она новая, и не стирайте ее слишком часто.
 - Меняйте сетки через регулярные промежутки времени, как рекомендовано (каждые три-пять лет).
5. Следите за тем, чтобы домашние хозяйства использовали свои противомоскитные сетки
- Если люди не пользуются своими противомоскитными сетками, выясните причины.
 - Если вы увидели, что сети, распространяемые Обществом Красного Креста и Красного Полумесяца, продаются на местном рынке или используются для других целей (например, в качестве строительного материала или рыболовных сетей), сообщите об этом своему руководителю.



Community messages



17. Использование москитных сеток во время сна

38. Кампании по утилизации отходов и уборке территории

Обзор

Заболевания быстро распространяются в среде, где присутствуют отходы и отсутствуют санитарные условия. Мусор привлекает грызунов и создает благоприятные условия для размножения и кормления различных домашних и диких животных, падальщиков и насекомых (включая комаров и мух). Фекалии человека или животных также могут привлекать мух и других насекомых, которые переносят микробы, распространяют заболевания и заражают источники воды. Отходы жизнедеятельности человека и животных, зараженные определенными болезнями (включая туши животных, медицинские отходы и т. д.), также могут привлечь различных животных и насекомых, которые затем распространят болезни на других животных и людей. Стоячая вода служит местом размножения различных насекомых, включая комаров.

Что делать и как действовать

Планирование и подготовка к уборке

- Работайте с традиционными и общинными лидерами, региональным комитетом здравоохранения и другими партнерами сообщества, чтобы определить территорию и способы уборки.
 - Помогите организовать мероприятия в согласованные дни «уборки».
 - Попросите лидеров сообщества организовать группы волонтеров для каждой инициативы по уборке.
- Поговорите с членами сообщества о важности поддержания чистоты в их сообществе.
- Организуйте общественную инициативу по планированию и созданию централизованной зоны утилизации мусора.
- Заранее позаботьтесь о наличии чистящих средств и расходных материалов для распространения среди населения.

Содействие в уборке территории

- Организуйте специальные субботники, в которых участвуют все члены сообщества (два раза в год или чаще, если возможно).

- Мотивируйте и поддерживайте стремление членов сообщества к совместной работе по:
 - Утилизации фекалий и мочи животных.
 - Устранению луж и других мест размножения комаров.
 - Утилизации мусора (путем сжигания или закапывания).
 - Избавлению от растительности вокруг берегов рек и прудов рядом с сообществом.
 - Очистке участков вокруг источников воды (таких как насосы и колодцы).
 - Созданию и поддержанию в рабочем состоянии ямы для заполнения водой вокруг источников воды.



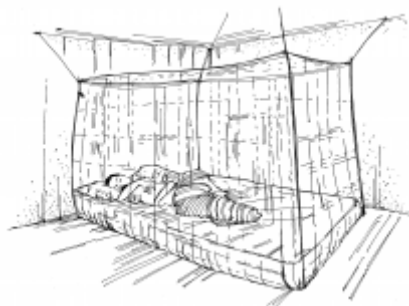
Расскажите членам общины о том, как важно поддерживать чистоту в своем районе. Организуйте регулярные акции по наведению чистоты. Включите в них дома, уборные и т. д.



Community messages



07. Защита себя от комаров



17. Использование москитных сеток во время сна



20. Сбор и вывоз мусора

42. Пропаганда безопасного секса

Обзор

Некоторые заболевания, вызывающие эпидемии, могут передаваться половым путем, обычно через сперму, вагинальные выделения или кровь. Некоторые из таких заболеваний продолжают передаваться при сексуальном контакте даже после выздоровления. Под «сексом» понимается любой вид орального, вагинального или анального секса или совместное использование секс-игрушек. К инфекциям, передающимся половым путем и способным вызвать эпидемии, относятся:

- Вирус Зика
- Вирус Эбола
- Марбургская лихорадка
- Геморрагическая лихорадка Ласса
- Вирус оспы обезьян (Мрох)

Существует множество других заболеваний, таких как ВИЧ/СПИД, которые могут передаваться половым путем. Продвижение безопасного секса – это важный компонент в стратегии общественного здравоохранения, который может спасти много жизней. Безопасный секс означает защиту себя и партнера от инфекций, которые могут передаваться во время сексуальной активности.

Когда важно говорить о безопасном сексе?

Во время вспышек вируса Зика, Эболы, марбургской лихорадки, оспы обезьян или лихорадки Ласса важно включать информацию о безопасном сексе в просветительские сообщения. Эти сообщения должны включать:

- Способы передачи инфекции половым путем.
- Практику безопасного секса.

Информирование о безопасном сексе крайне важно для предотвращения распространения эпидемических заболеваний, однако это только одна из мер, которую члены сообщества должны соблюдать для защиты своего здоровья во время вспышек вышеуказанных заболеваний. Особенно в случаях с вирусом Эбола, марбургской лихорадкой, оспой обезьян или лихорадкой Ласса, так как эти болезни распространяются и при других тесных телесных контактах с инфицированными людьми, а не только во время секса. Практика безопасного секса сама по себе не обеспечивает полной защиты от этих заболеваний. Безопасный секс — это только один из способов предотвратить заболевание. Информация о безопасном сексе не должна быть основной в ваших сообщениях во время эпидемии.

Сообщения о безопасном сексе во время эпидемий должны содержать следующую информацию:

- Рекомендации по использованию мужских или женских презервативов во время сексуальных контактов.
 - Презервативы являются барьером и блокируют любую сперму или выделения, которые могут содержать инфекцию.
- Предложения альтернатив интимной близости с сексуальным партнером (без полового акта).

Основные факты о вирусе Зике:

- Вирус Зика может передаваться от беременной женщины её будущему ребёнку, вызывая серьёзные нарушения развития головного мозга ребенка.
 - Беременные женщины, живущие или недавно побывавшие в регионах, где присутствует вирус Зика, или чьи сексуальные партнеры находились в таких регионах, должны быть проинформированы, что им следует обратиться в медицинский центр для обследования и обсудить риск заражения вирусом Зика со своим лечащим врачом.
 - В этих случаях лучше не заниматься сексом во время беременности или использовать презервативы в течение всей беременности.
- Женщинам, планирующим беременность и проживающим в регионах, где присутствует вирус Зика, важно обсудить возможные риски, важность защиты обоих партнеров от укусов комаров и возможность отложить беременность до окончания вспышки.
- Мужчина или женщина, инфицированные вирусом Зика, могут передать вирус своему партнеру во время сексуального контакта в течение шести месяцев после заражения (независимо от того, были ли они больны и проявлялись ли симптомы).

Основные факты о вирусе Эболы, марбургской лихорадке или лихорадке Ласса:

- Мужчины, выздоровевшие после заражения вирусом Эболы, марбургской лихорадки или лихорадки Ласса, могут передать болезнь другому человеку во время орального, вагинального или анального секса.
- Мужчины, выздоровевшие после заражения вирусом Эболы или марбургской лихорадки, должны пользоваться презервативом как минимум в течение 12 месяцев с момента заражения или до тех пор, пока их анализ спермы дважды не даст отрицательный результат на вирус.
- Мужчины, выздоровевшие после заражения вирусом лихорадки Ласса, должны пользоваться презервативом как минимум в течение трех месяцев после выздоровления.

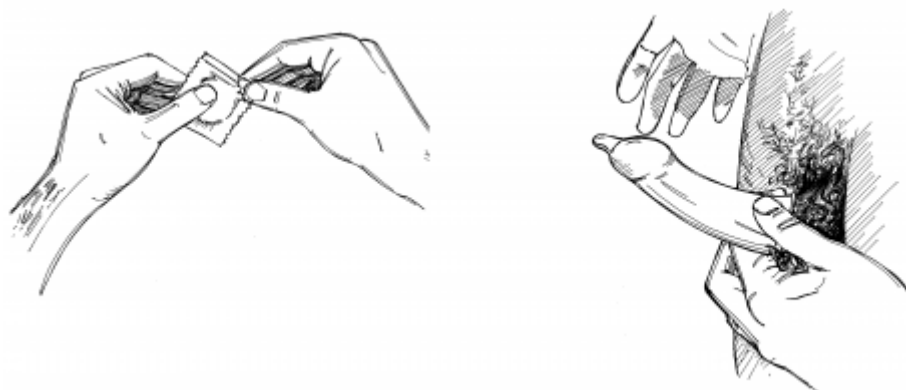
Что делать и как действовать**Социальная мобилизация, обмен сообщениями и изменение поведения**

1. Убедитесь, что вы хорошо понимаете основные факты и механизм передачи таких заболеваний, как вирус Зика, Эбола, марбургская лихорадка, оспа обезьян и лихорадка Ласса, половым путем.
2. Помните, что секс — это только один из способов передачи указанных заболеваний, и часто не основной.
 - Поговорите со своим координатором волонтерской деятельности, руководителем группы или местным отделением здравоохранения о том, на какие методы профилактики следует обратить особое внимание во время ваших визитов в сообщество.
3. Помните, что секс может быть очень чувствительной, запретной или смущающей темой для разговоров. Возможно, вам придется изменить свой подход или способ коммуникации, чтобы донести свои сообщения до окружающих.
4. Проводите мероприятия по социальной мобилизации и изменению поведения во время вспышки вируса Зика, Эболы, марбургской лихорадки, оспы обезьян или лихорадки Ласса. (См. основные моменты выше и инструменты «Коммуникация с сообществом» и «Социальная мобилизация и изменение поведения».)
 - Убедитесь, что вы знаете и можете продемонстрировать, как правильно использовать мужские

и женские презервативы.

5. Проявляйте уважение к культурным особенностям:

- Рассмотрите возможность организации отдельных обсуждений с мужчинами и с женщинами.
- Рассмотрите возможность организации отдельных обсуждений с подростками. Помните, что подростки часто сталкиваются с предрассудками и ограничениями в доступе к информации и услугам в области обеспечения сексуального здоровья. Тем не менее, большинство людей начинают сексуальную активность в подростковом возрасте, поэтому важно обеспечить поддержку и способствовать правильному выбору и решениям касательно сексуального здоровья.
- Рассмотрите возможность адаптации конкретных стратегий и графиков коммуникации к ключевым группам населения, поскольку они часто маргинализированы и даже труднодоступны в связи со стигматизацией или неблагоприятными законами в некоторых странах.
- Не заставляйте людей делиться мнениями относительно данной темы в присутствии других, чтобы не создавать некомфортную обстановку.
- Не делайте предположений, основанных на стереотипах. Например, не предполагайте, что у человека имеется определенное отношение к сексу, исходя из его возраста, пола, профессии или этнической принадлежности.
- Помните, что предоставление информации о сексуальном здоровье важно, даже если эту тему стараются не обсуждать во многих культурах.



Community messages



26. Практика безопасного секса

43. Социальная мобилизация и изменение поведения

Обзор

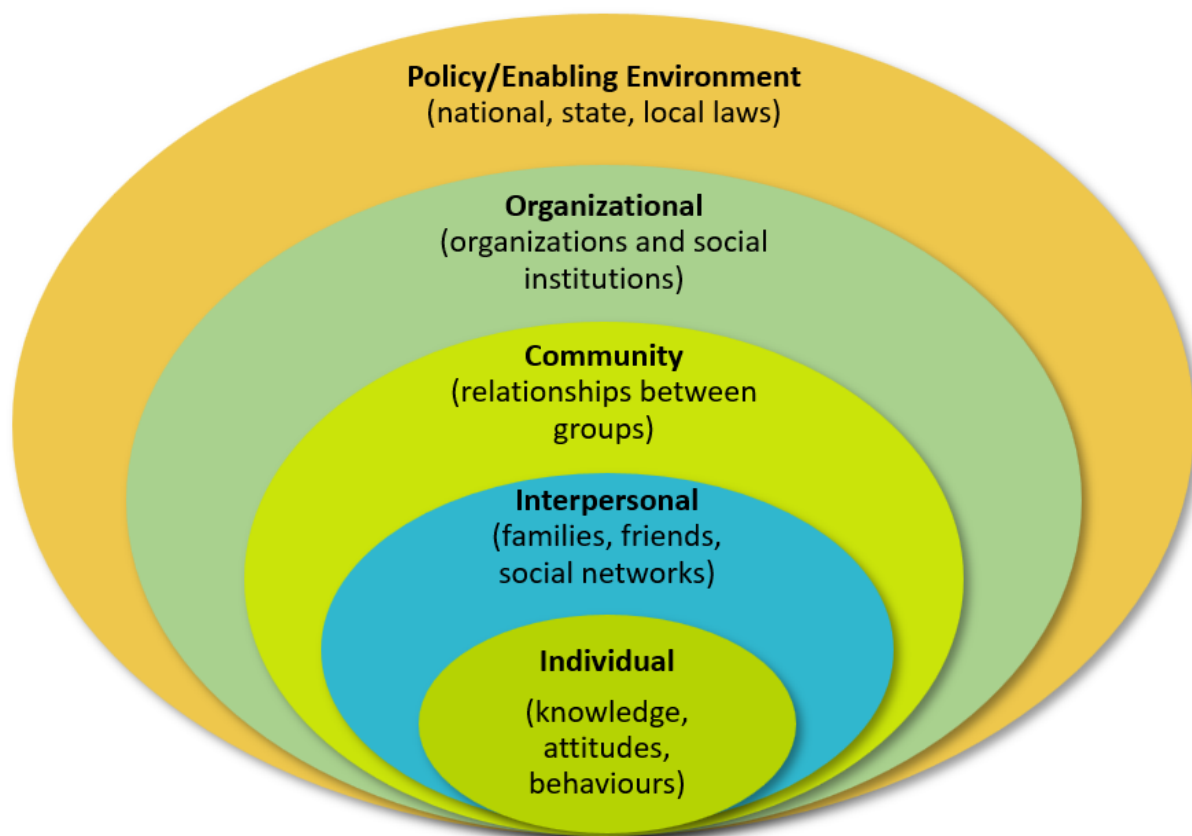


В любой культуре и при любых условиях изменение поведения включает в себя три элемента. Прежде чем люди изменят свое поведение:

1. Они должны знать, что, почему и как они должны изменить. Им нужны знания.
2. Они должны иметь подходящее оборудование, доступ и возможности. Им нужна благоприятная окружающая среда.
3. Они должны быть мотивированы на перемены



Приведенная ниже социально-экологическая модель показывает, как поведение каждого человека зависит от различных уровней влияния, включая индивидуальный уровень, межличностный уровень, уровень сообщества, организационный уровень и более широкий политический уровень, который включает законы и стратегии, разрешающие или ограничивающие поведение. Для пропаганды здорового образа жизни важно рассматривать и планировать мероприятия по изменению поведения на нескольких уровнях одновременно. Такой подход с большей вероятностью приведет к успешному изменению поведения с течением времени. Выступая в качестве волонтера, важно понимать, что многим людям трудно изменить поведение по причине этих многочисленных уровней и сложных взаимодействий и ожиданий на разных уровнях. Если вы рассмотрите, как каждый из уровней влияет на поведение человека, которому вы хотите помочь, вы можете попробовать использовать различные виды вмешательства на каждом уровне, соответствующие потребностям



Socio-ecological model

Общий процесс разработки вмешательства по изменению поведения включает в себя работу персонала и волонтеров по общим этапам:

1. Повышение осведомленности сообщества о процессе изменения поведения с использованием модели теории изменения.
2. Оценка проблемного поведения – почему оно практикуется, кто его практикует, когда оно практикуется и какие факторы в окружающей среде или обществе поощряют такое поведение. Оцените эту информацию на различных уровнях социально-экологической модели для каждого сообщества, которому вы служите.
3. Определение соответствующей цели поведения на основе вашей оценки.
4. Анализ причин или барьеров на каждом уровне, которые позволяют продолжать придерживаться такого поведения. Определите мероприятия, которые соответствуют каждой причине или барьеру и которые могут быть использованы на разных уровнях.
5. Обсуждение предлагаемых вмешательств для каждого уровня социально-

экологической модели с сообществом.

6. Определение соответствующих вмешательств с учетом условий на каждом уровне. Вмешательства должны быть спланированы таким образом, чтобы охватывать этапы теории изменений, сначала путем предоставления знаний и учета факторов окружающей среды, мотивируя ключевых лиц получать одобрение, и, в конечном счете, побуждая людей к действиям, способствующим достижению общей цели.
7. Осуществление мероприятий на каждом уровне.
8. Мониторинг, позволяющий увидеть, происходят ли изменения. Изменения требуют времени, но их необходимо отслеживать, чтобы убедиться, что они происходят, даже медленно. Кроме того, по мере того, как люди проходят через процесс изменений, их барьеры и причины будут меняться. Мероприятия по изменению поведения должны адаптироваться к этим изменениям, чтобы гарантировать, что изменения продолжатся.
9. Признание того факта, что, когда изменения происходят не по запланированному сценарию, необходима дальнейшая оценка и корректировка вмешательства.
10. Продолжение реализации, мониторинга, оценки и корректировки по мере того, как происходит процесс изменений

Для получения дополнительной информации см. Руководство для волонтеров по [Изменению поведения](#), включая:

1. Принципы изменения поведения
2. Социально-экологическую модель
3. Этапы изменения поведения
4. Мероприятия по изменению поведения

Community messages



23. Поощрение здорового образа жизни в обществе