



29. Promotion de l'hygiène

Dernière mise à jour: 2023-08-10

Aperçu

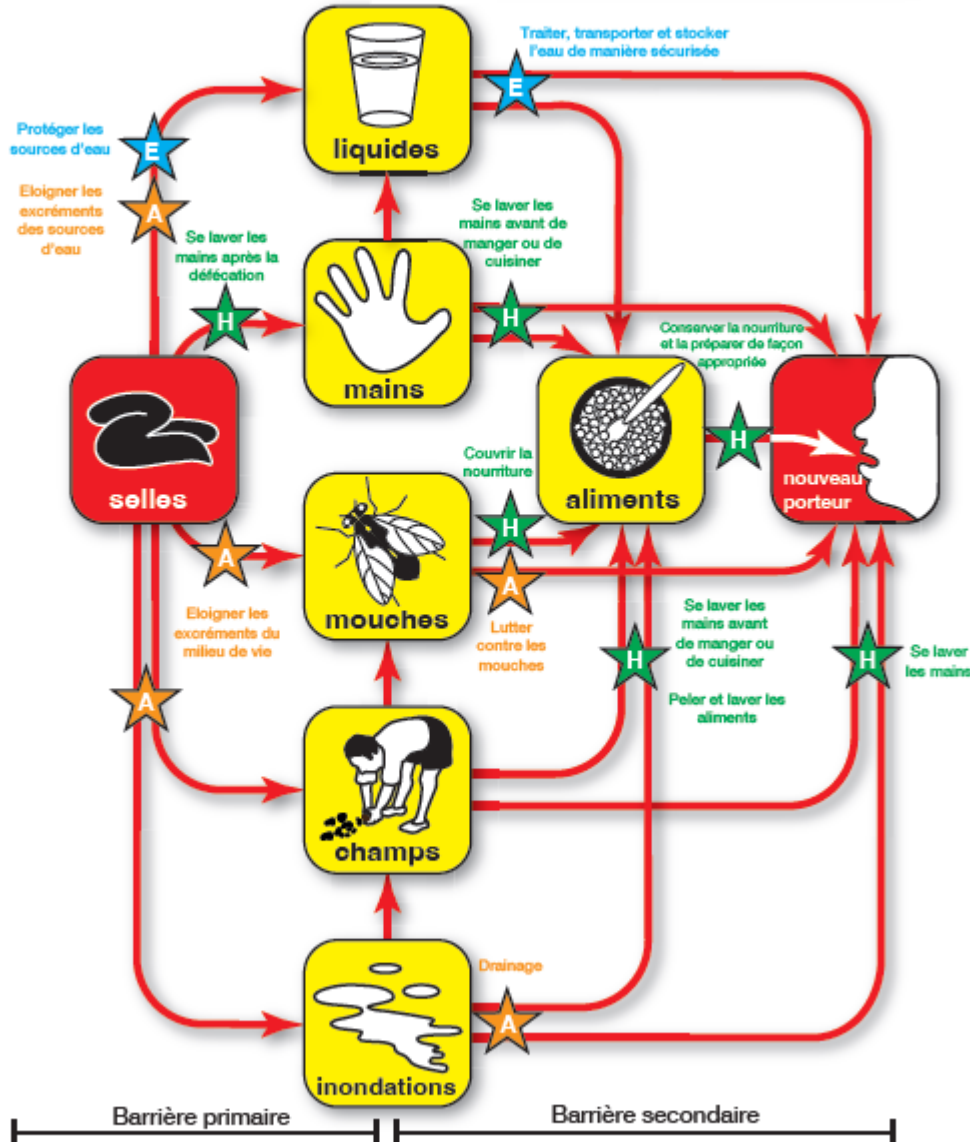
La promotion de l'hygiène est une expression utilisée pour désigner une série de stratégies destinées à améliorer les comportements individuels en matière d'hygiène et à éviter la propagation des maladies. Elle permet aux personnes d'agir pour prévenir les maladies liées à l'eau, l'assainissement et l'hygiène en mobilisant et sollicitant la population, ses connaissances et ses ressources. Ce sont les risques sanitaires qui déterminent sur quel élément se concentre la promotion de l'hygiène. En créant une série d'obstacles à l'infection, les comportements hygiéniques ont une influence cruciale sur la transmission des maladies liées à l'eau et l'assainissement, comme le montre le diagramme « f »¹ ci-dessous.

Le diagramme 'F'

Le passage d'agents pathogènes depuis les selles d'une personne malade jusqu'à l'endroit où ils sont ingérés par une autre personne peut prendre de nombreuses voies, certaines directes et d'autres indirectes. Le diagramme illustre les principales voies ; elles sont facilement mémorisables (en anglais) car elles commencent toutes par la lettre 'f' : fluids/liquides (eau potable), food/aliments, fingers/doigts (mains), fields/champs (cultures et sol) et floods/inondations (eaux de surface en général)

E EAU
A ASSAINISSEMENT
H HYGIÈNE

Différentes barrières peuvent interrompre la transmission des maladies féco-orales ; elles peuvent être primaires (empêcher le contact initial avec les excréments) ou secondaires (empêcher que les excréments soient ingérés par une nouvelle personne). Ces barrières peuvent être contrôlées grâce à des interventions en eau, hygiène et assainissement.



Note: Ce diagramme est un résumé des voies de transmission : d'autres routes, associées à celles-ci, peuvent se révéler importantes. De l'eau potable peut être contaminée par un récipient sale par exemple, ou de la nourriture peut être contaminée par des ustensiles de cuisine.

Source: McMahon, Glenda; Davey, Kay; Shaw, Rod (2020): P004 The F Diagram. Loughborough University. Poster. <https://doi.org/10.17028/rd.lboro.12738692.v1>

Que faire et comment s'y prendre

Comprendre la communauté

- Familiarisez-vous avec la manière dont les habitants obtiennent de l'eau, conservent la nourriture et l'eau, se débarrassent de leurs ordures, se lavent et utilisent les latrines.

- Identifiez les principaux lieux dans lesquels l'hygiène est importante, au niveau non seulement individuel mais aussi communautaire, par exemple dans les marchés, écoles, restaurants ou églises. Essayez de collaborer avec ces endroits pour promouvoir les bonnes pratiques en matière d'hygiène.
 - -Vous pouvez organiser un cours sur l'hygiène pour les élèves ou les enseignants, ou aider les vendeurs du marché à construire un poste de lavage des mains ou une latrine en extérieur pour les clients.
- Ayez une conversation avec les membres de votre communauté à propos de l'hygiène.
 - Associez-y les femmes, les dirigeants communautaires, les soignants et les décideurs.
 - Assurez-vous qu'ils comprennent qu'une bonne hygiène est importante et qu'elle peut éviter la propagation de l'épidémie.
- Soyez un modèle pour votre communauté. Utilisez des latrines propres, jetez vos ordures et lavez-vous souvent les mains.


Promouvoir les messages à la population en matière d'hygiène

Les principales questions à prendre en compte sont généralement les suivantes. Cliquez sur la fiche action correspondante pour obtenir les informations dont vous avez besoin.

- Hygiène des aliments [action 31](#)
- Propreté et sûreté de l'eau dans les habitations [action 30](#)
- Hygiène personnelle et des mains [action 34](#)
- Assainissement environnemental [action 32](#)
- Lutte contre les mouches, moustiques et autres vecteurs de maladies [action 36](#)

¹Shaw, R. 2013. *The f' diagram - Landscape*. WEDC Graphics: Disease. Water, Engineering and Development Centre (WEDC). Université de Loughborough, Royaume-Uni.

Messages à la population



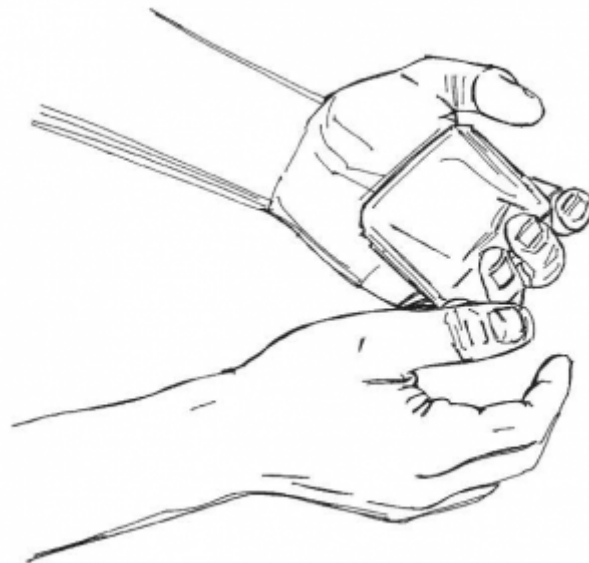
04. Conservation de l'eau



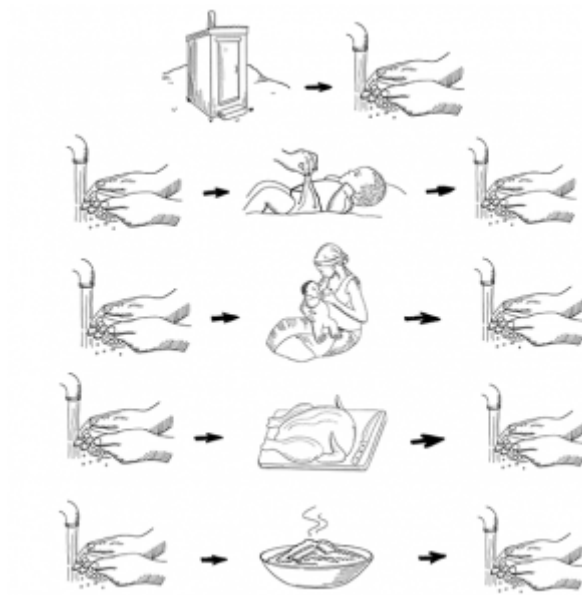
05. Consommation d'eau propre et salubre



06. Utilisation de latrines propres




08. Lavage des mains avec du savon



09. Quand se laver les mains



11. Nettoyage des endroits où les moustiques se reproduisent



12. Bonne hygiène des aliments



13. Bonne hygiène personnelle



20. Collecte et élimination des déchets